

## 足場の組立て等の点検表(SPシステム)

	点検回数	回目
元方事業者:	組立開始日: 年 月 日	点検日: 年 月 日( 曜日)
工事名:	工 区:	工 期:
足場の用途:	足場の概要: (高さ m, 幅 m)(層数 , スパン数 ), 設置面状態( )	元請確認
組立て事業者:	作業主任者:	
点検事業者:	点検者職氏名:	点検者経験等:
点検理由: (組立後・変更後・悪天候後・地震後・一部解体後・定期・その他( ))		

点検項目	点検内容	良 否	是正内容(是正方法)	是正日	事業者確認
計画図(計画届) 部材	1 床付き布わく、支柱、布、腕木、手すり等、ベース金具等の脚部、補強材等は計画通りか	良 否			
	2 部材(床付き布わく、支柱、布、腕木、継手金具、緊結金具等)の損傷及び腐食がないか	良 否			
	3 足場部材として決められたものが使用されているか	良 否			
基礎	4 敷板、敷角に沈下等の異常はないか	良 否			
	5 脚部にねじ管式ジャッキ型ベース金具が使用されているか	良 否			
	6 ねじ管式ジャッキ型ベース金具は敷板に釘付けされているか	良 否			
	7 根がらみは桁方向、梁間方向にそれぞれ取り付けられているか	良 否			
支柱	8 支柱の設置間隔(1.85m以下)はよいか	良 否			
	9 支柱の接続部はピン差し等による抜け止めが行われているか	良 否			
布	10 布の両端のくさびは、建地の緊結部に緩みなく堅固に打ち込まれているか	良 否			
	11 布は、各層、各スパンに設けられているか	良 否			
腕木(緊結部付 ブラケット)	12 腕木は、建地と布の交点付近に設けられているか	良 否			
	13 腕木の両端のくさびは、建地の緊結部に緩みなく堅固に打ち込まれているか	良 否			
	14 腕木は各層、各スパンに設けられているか	良 否			
	15 腕木の垂直方向の間隔は2m以下毎に設けられているか	良 否			
筋かい	16 大筋かいの場合は、8層8スパン以下毎に交差二方向に設けられているか	良 否			
	17 専用筋かいの場合は、6層6スパン以下毎に交差二方向に設けられているか	良 否			
	18 先行手すりの場合は、全層全スパンに設けられているか	良 否			
	19 大筋かいは、建地と布の交差付近に設けられているか	良 否			
部材の緊結部	20 くさびによる緊結部は、くさびが緩みなく堅固に打ち込まれ緊結されているか	良 否			
	21 抜け止め機構が確実に作用しているか	良 否			
	22 各部材間の緊結部に緩みはないか	良 否			
床付き布わく	23 床付き布わくは、各層各スパンに隙間なく設けられているか	良 否			
	24 支柱と隙間なく取り付けられているか	良 否			
	25 つかみ金具は、外れ止めのロックがされているか	良 否			
手すり、中さん (先行手すり)	26 手すりを布兼用にする場合、手すりは布材と同じものが使用されているか	良 否			
	27 高さ90(85)cm以上の手すり及び中さん等があるか	良 否			
	28 妻面にも手すり、中さん等が設けられているか	良 否			
壁つなぎ 又は控え	29 壁つなぎ又は控えは、水平・垂直とも決められた通りの間隔で設置されているか	良 否			
	30 壁つなぎ専用の壁つなぎ用金具が使用されているか	良 否			
	31 壁つなぎは壁面に直角(15度以内)に取り付けてあるか	良 否			
	32 控えは、緊結金具等により支柱に堅固に固定されているか	良 否			
	33 壁つなぎ又は控えのアンカーは、十分な強度のあるところに固定されているか	良 否			
階段	34 階段枠のつかみ金具は、外れ止めがロックされているか	良 否			
	35 昇降部に手すりは取り付けられているか	良 否			
	36 階段開口部に、手すり、中さん、幅木を取り付けてあるか	良 否			
	37 階段を計画通り設置しているか、位置・数は適切か	良 否			
梁わく	38 足場構面の開口部に、梁わくが使用されているか	良 否			
	39 梁わくを取り付けてある両端のスパンは筋かい等により補強されているか	良 否			
落下物防止用 幅木 メッシュシート 防網	40 幅木、メッシュシート、防網は計画通りか	良 否			
	41 幅木等は取り外されていないか	良 否			
	42 幅木は脚柱に確実に取り付けられているか	良 否			
	43 メッシュシートは水平支持材に取り付け、はとめて緊結されているか	良 否			
その他	44 防網のつり網は確実に緊結されているか	良 否			
	45 朝顔等の付帯設備の取り付けは問題ないか	良 否			
	46 最大積載荷重は表示されているか	良 否			
	47 作業主任者名とその職務は表示されているか	良 否			

# 足場の点検ポイント図(SPシステム)

27 高さ85cm以上の手摺、高さ35～50cmの中さん等が設けられているか

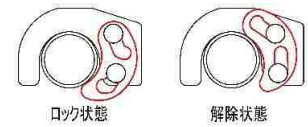
18 先行手ずりの場合は全層全スパンに設けられているか

40 10cm以上の幅木、メッシュシート、防網等は

計画通り設置されているか

41 幅木等は取り外されていないか

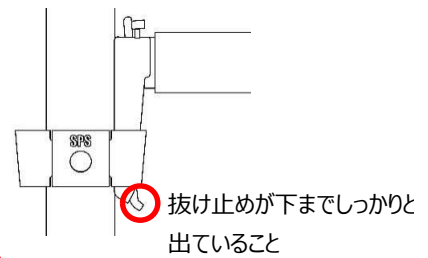
25 作業床の外れ止めの金具がロックされているか



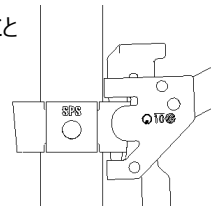
23 作業床は、幅40cm以上となっているか、

24 (一側足場の場合24cm以上50cm以下) 作業床間の隙間は3cm以下、支柱と作業床との隙間は12cm未満となっているか

10 手ずりのくさびは緩みが無いこと



20 先行手ずりの下部くさびは緩みが無いこと



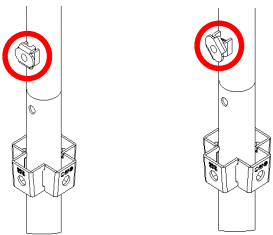
7 ねがりは桁行方向、梁間方向の所定の位置に取り付けられているか

6 ジャッキベースは釘止めされているか

28 妻面にも手摺、中さん等が設けられているか

29 壁つなぎ、又は控えは、水平・垂直とも決められた通りの間隔で設置されているか

9 支柱の接続部の抜け止めが行われているか



ロック状態

解除状態

梁枠の両端支持材に壁つなぎが設置されているか

梁枠の支持支柱から外側に1スパン以上設置されているか

梁枠の開口の高さは3層以下になっているか

必要に応じて梁枠建地補強をしているか